

	PERIMETRO ATTUALE COMPRESORIO DELLA PIANA DI CHILIVANI
	IPOTESI PERIMETRO COMPRESORIO DELLA PIANA DI CHILIVANI
	PUNTI DI PRELIEVO

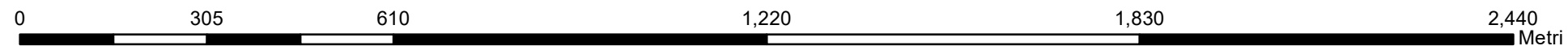


TAVOLA 5 - NUOVO SCENARIO IPOTIZZATO
 Modifica perimetro e integrazione nuovi mappali




1:10,000